



ТЕРРИТОРИАЛЬНЫЙ ОРГАН  
ФЕДЕРАЛЬНОЙ СЛУЖБЫ  
ГОСУДАРСТВЕННОЙ СТАТИСТИКИ  
ПО РЕСПУБЛИКЕ САХА (ЯКУТИЯ)

# ПРОМЫШЛЕННОЕ ПРОИЗВОДСТВО

за январь 2024 года

22.03.2024

Оперативные данные

# СОДЕРЖАНИЕ

Индекс промышленного производства	3
Объем отгруженных товаров собственного производства, выполненных работ и услуг собственными силами по «чистым» видам деятельности	10
Производство отдельных видов продукции	16

1

Индекс промышленного  
производства

# ИНДЕКС ПРОМЫШЛЕННОГО ПРОИЗВОДСТВА

в % к соответствующему периоду предыдущего года

## САХА(ЯКУТИЯ)СТАТ

январь 2024 г.

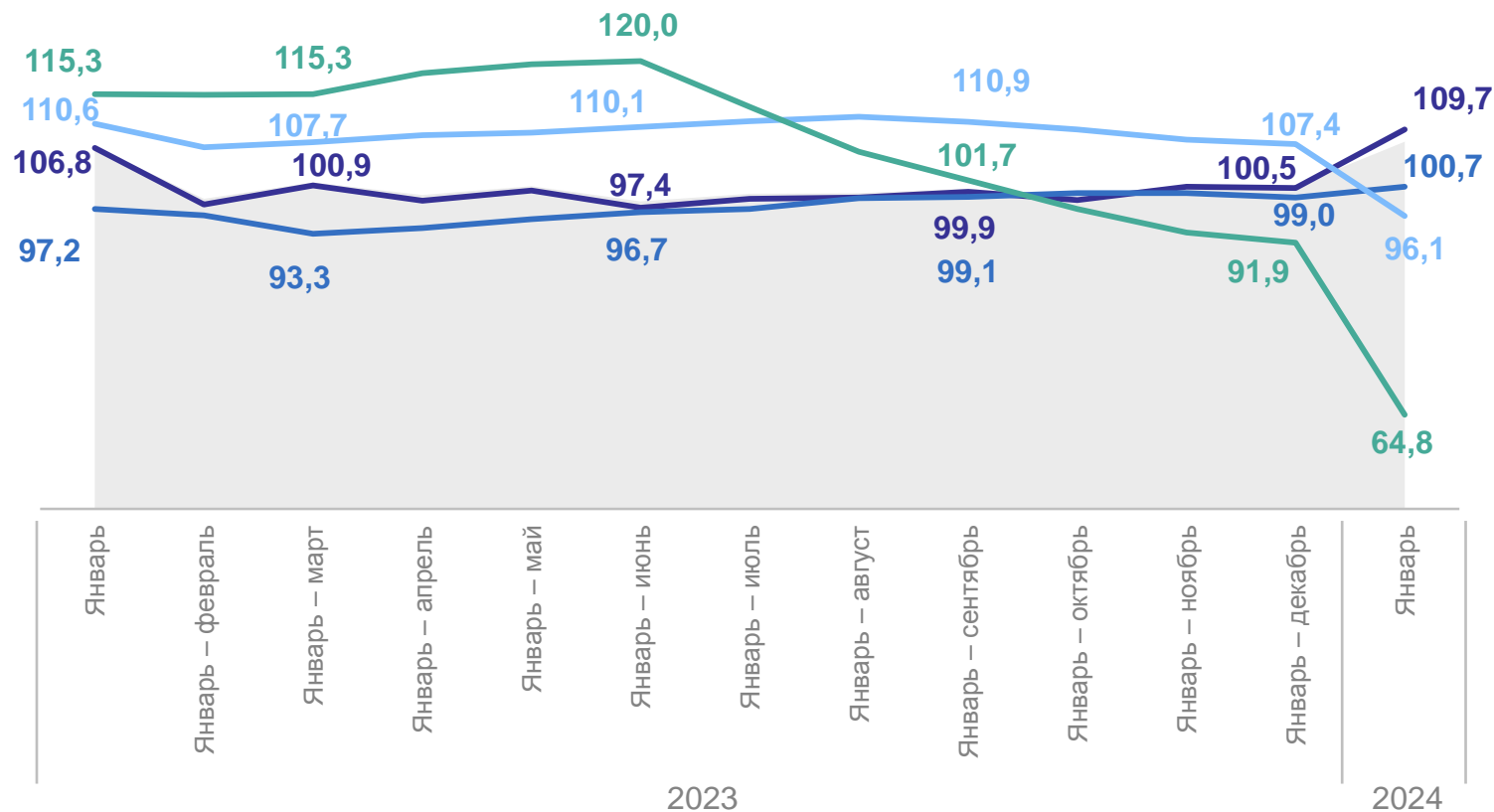
**ИПП** **107,8**

Добыча полезных ископаемых **109,7**

Обрабатывающие производства **100,7**

Обеспечение электрической энергией, газом и паром; кондиционирование воздуха **96,1**

Водоснабжение; водоотведение, организация сбора и утилизации отходов, деятельность по ликвидации загрязнений **64,8**



— Добыча полезных ископаемых

— Обрабатывающие производства

● ИПП

— Обеспечение электрической энергией, газом и паром; кондиционирование воздуха

— Водоснабжение; водоотведение, организация сбора и утилизации отходов, деятельность по ликвидации загрязнений

# ИНДЕКС ПРОМЫШЛЕННОГО ПРОИЗВОДСТВА

январь 2024 г. в % к январю 2023 г.

САХА(ЯКУТИЯ)СТАТ

## Значения по регионам Дальневосточного федерального округа

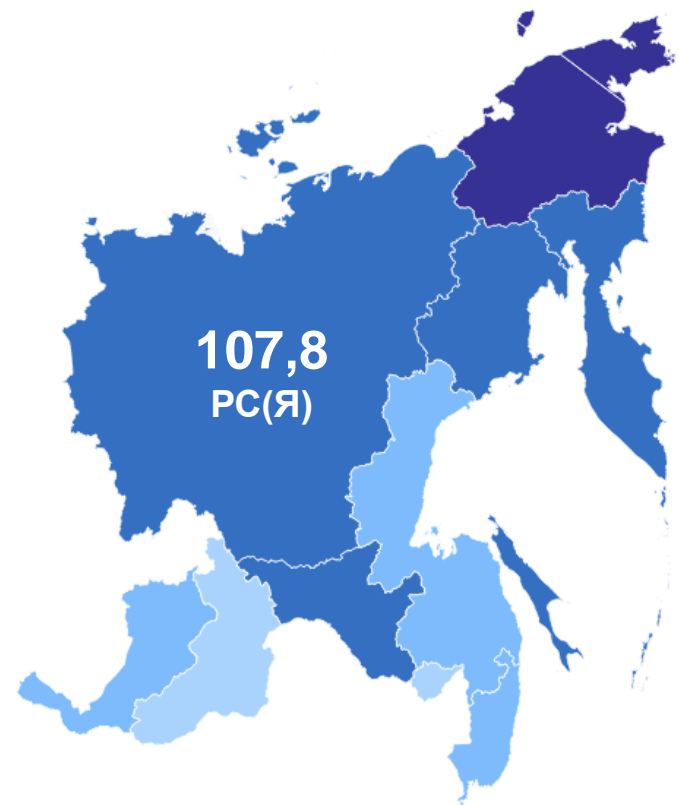


104,6

Российская Федерация

106,7

Дальневосточный  
Федеральный округ



82,7-91,9

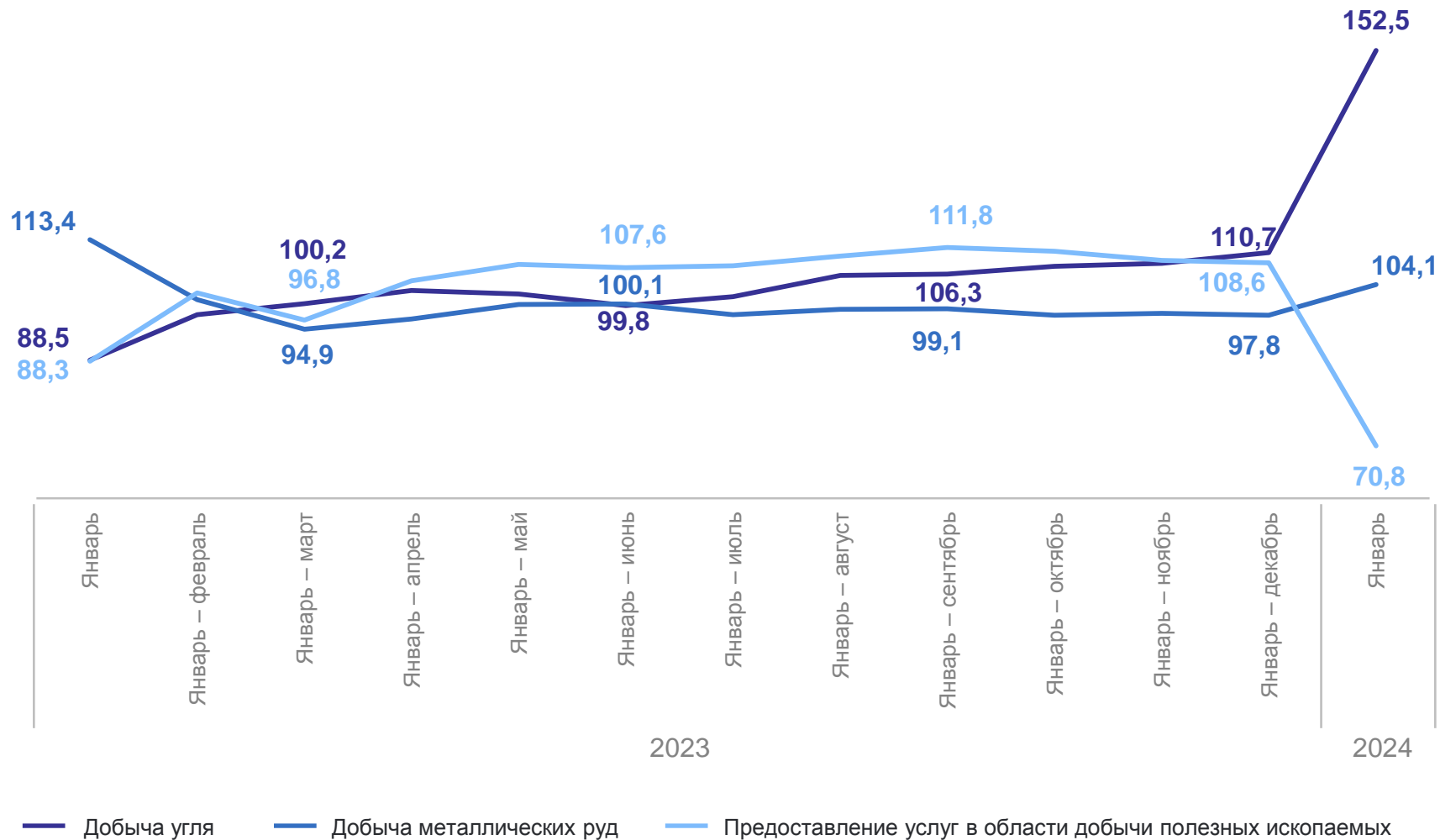
92,0-101,9

102,0-113,9

114,0-120,1

# ДОБЫЧА ПОЛЕЗНЫХ ИСКОПАЕМЫХ

в % к соответствующему периоду предыдущего года



## САХА(ЯКУТИЯ)СТАТ

январь 2024 г.

**100,8**

Российская Федерация

**110,1**

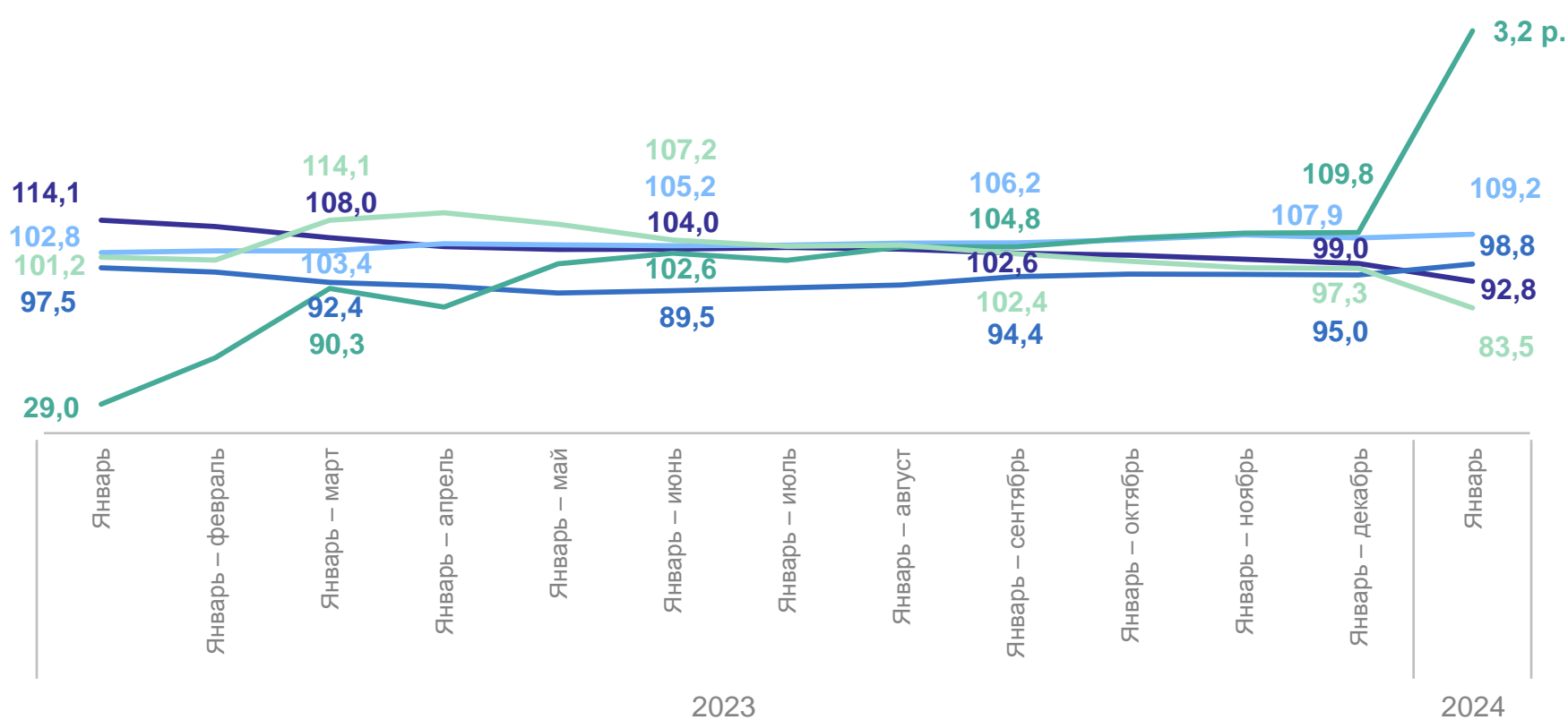
Дальневосточный  
федеральный округ

**109,7**

Республика Саха (Якутия)

# ОБРАБАТЫВАЮЩИЕ ПРОИЗВОДСТВА

в % к соответствующему периоду предыдущего года



# САХА(ЯКУТИЯ)СТАТ

январь 2024 г.

**107,5**

Российская Федерация

**107,1**

Дальневосточный федеральный округ

**100,7**

Республика Саха (Якутия)

# ОБЕСПЕЧЕНИЕ ЭЛЕКТРИЧЕСКОЙ ЭНЕРГИЕЙ, ГАЗОМ И ПАРОМ; КОНДИЦИОНИРОВАНИЕ ВОЗДУХА

в % к соответствующему периоду предыдущего года



## САХА(ЯКУТИЯ)СТАТ

январь 2024 г.

**104,6**

Российская Федерация

**99,7**

Дальневосточный федеральный округ

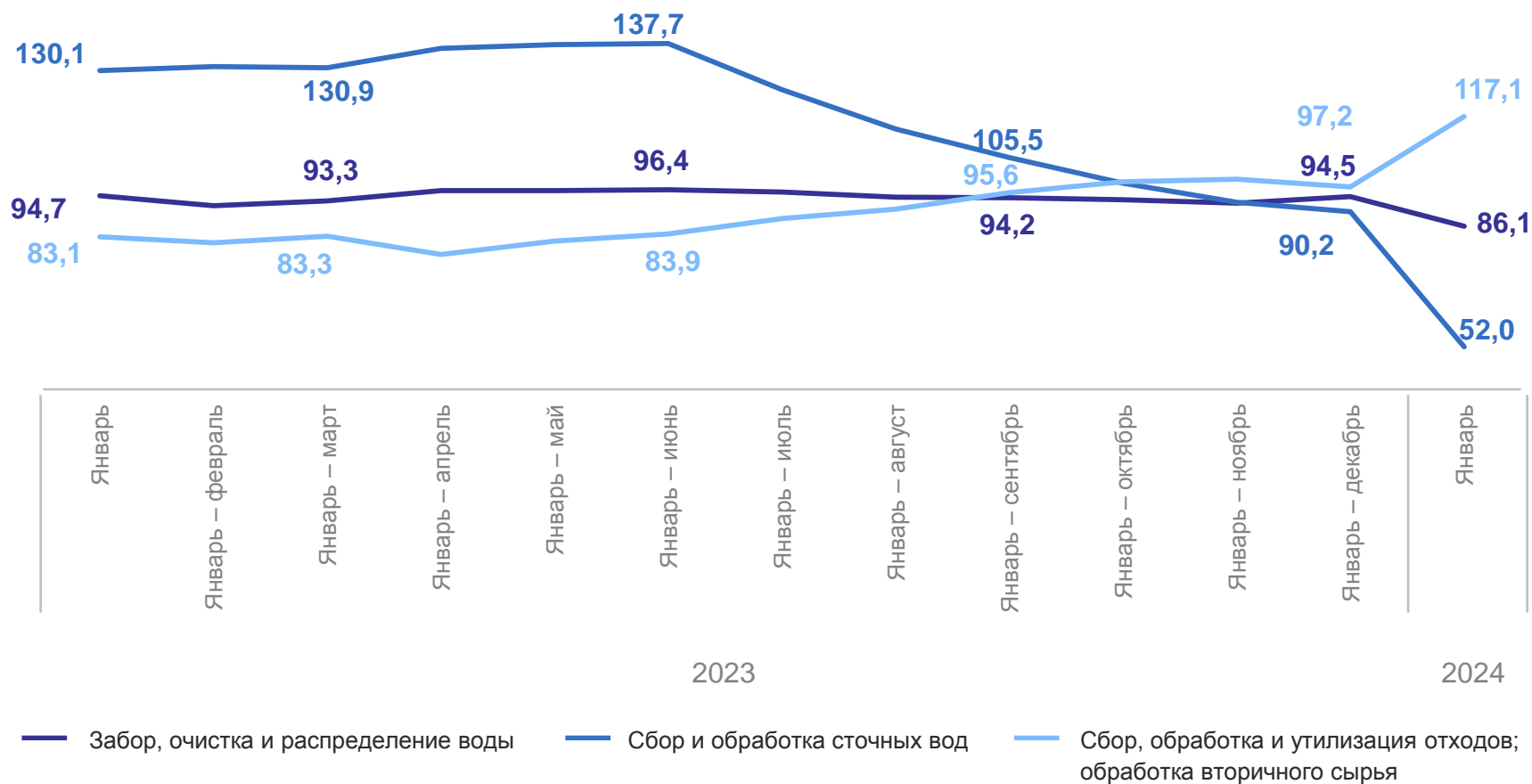
**96,1**

Республика Саха (Якутия)



# ВОДОСНАБЖЕНИЕ; ВОДООТВЕДЕНИЕ, ОРГАНИЗАЦИЯ СБОРА И УТИЛИЗАЦИИ ОТХОДОВ, ДЕЯТЕЛЬНОСТЬ ПО ЛИКВИДАЦИИ ЗАГРЯЗНЕНИЙ

в % к соответствующему периоду предыдущего года



## САХА(ЯКУТИЯ)СТАТ

январь 2024 г.

**103,5**

Российская Федерация

**72,7**

Дальневосточный федеральный округ

**64,8**

Республика Саха (Якутия)

# 2

**Объем отгруженных товаров  
собственного производства, выполненных  
работ и услуг собственными силами  
по «ЧИСТЫМ» видам деятельности**

# ОБЪЕМ ОТГРУЖЕННЫХ ТОВАРОВ (РАБОТ И УСЛУГ)

январь 2024 г., млн рублей

САХА(ЯКУТИЯ)СТАТ

**Всего 168 599,1**

Добыча полезных ископаемых 153 827,0

Обрабатывающие производства 3 045,7

Обеспечение электрической энергией, газом и паром, кондиционирование воздуха 11 042,4

Водоснабжение, водоотведение, организация сбора и утилизации отходов, деятельность по ликвидации загрязнений 684,0



# ДОБЫЧА ПОЛЕЗНЫХ ИСКОПАЕМЫХ

январь 2024 г., млн рублей

САХА(ЯКУТИЯ)СТАТ

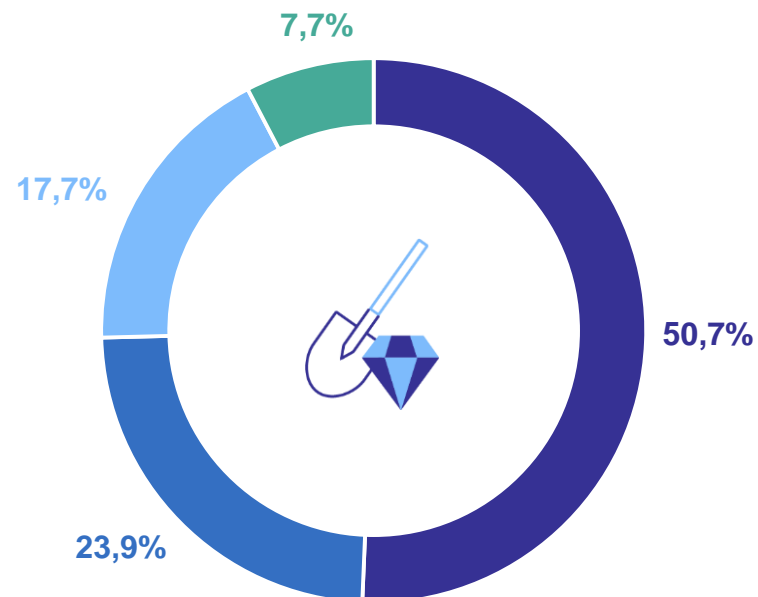
**Всего 153 827,0**

Добыча угля 27 305,6

Добыча нефти и природного газа 77 944,5

Добыча металлических руд и добыча прочих полезных ископаемых 36 805,8

Предоставление услуг в области добычи полезных ископаемых 11 771,1



● Добыча нефти и природного газа

● Добыча металлических руд и добыча прочих полезных ископаемых

● Добыча угля

● Предоставление услуг в области добычи полезных ископаемых

# ОБРАБАТЫВАЮЩИЕ ПРОИЗВОДСТВА

январь 2024 г., млн рублей

САХА(ЯКУТИЯ)СТАТ

**Всего** **3 045,7**

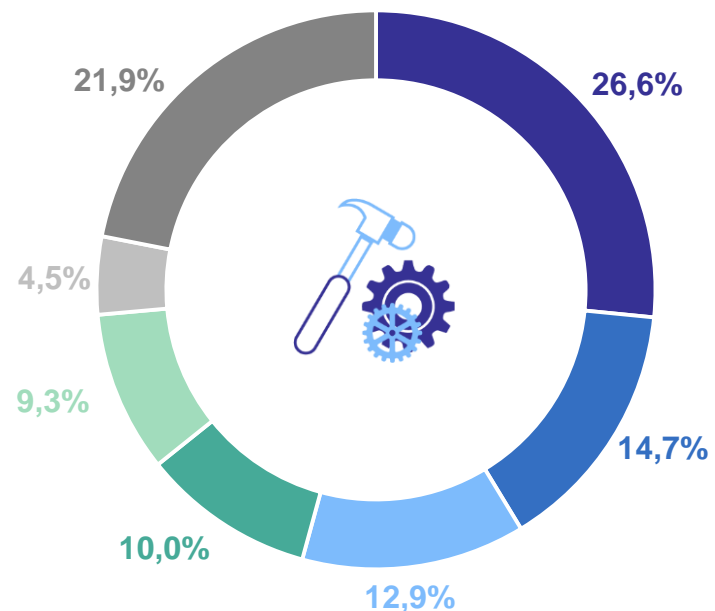
Производство пищевых продуктов **809,3**

Производство кокса и нефтепродуктов **394,1**

Производство химических веществ и химических продуктов **304,6**

Производство прочей неметаллической минеральной продукции **449,0**

Ремонт и монтаж машин и оборудования **284,0**



- Производство пищевых продуктов
- Производство прочей неметаллической минеральной продукции
- Производства кокса и нефтепродуктов
- Производство химических веществ и химических продуктов
- Ремонт и монтаж машин и оборудования
- Производство прочих готовых изделий
- Прочие виды деятельности

# ОБЕСПЕЧЕНИЕ ЭЛЕКТРИЧЕСКОЙ ЭНЕРГИЕЙ, ГАЗОМ И ПАРОМ; КОНДИЦИОНИРОВАНИЕ ВОЗДУХА

январь 2024 г., млн рублей

САХА(ЯКУТИЯ)СТАТ

**Всего 11 042,4**

Производство, передача  
и распределение  
электроэнергии **5 815,2**

Производство  
и распределение  
газообразного топлива **954,8**

Производство, передача  
и распределение пара  
и горячей воды;  
кондиционирование  
воздуха **4 272,4**



# ВОДОСНАБЖЕНИЕ; ВОДООТВЕДЕНИЕ, ОРГАНИЗАЦИЯ СБОРА И УТИЛИЗАЦИИ ОТХОДОВ, ДЕЯТЕЛЬНОСТЬ ПО ЛИКВИДАЦИИ ЗАГРЯЗНЕНИЙ

январь 2024 г., млн рублей

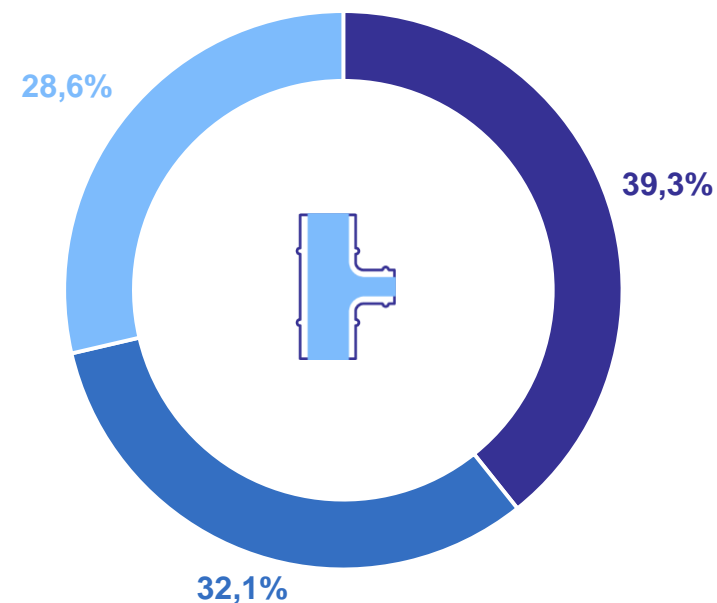
САХА(ЯКУТИЯ)СТАТ

**Всего 684,0**

Забор, очистка и распределение воды **268,7**

Сбор и обработка сточных вод **195,9**

Сбор, обработка и утилизация отходов; обработка вторичного сырья **219,4**



● Забор, очистка и распределение воды

● Сбор, обработка и утилизация отходов; обработка вторичного сырья

● Сбор и обработка сточных вод

3

**Производство отдельных видов  
продукции**



# ДОБЫЧА ПОЛЕЗНЫХ ИСКОПАЕМЫХ

## САХА(ЯКУТИЯ)СТАТ

Уголь каменный и бурый

**2 789,1** тыс. тонн **132,3 ↑**

Смеси песчано-гравийные

**54,9** тыс. куб. м **117,1 ↑**

Уголь каменный и бурый обогащенный

**1 254,9** тыс. тонн **195,6 ↑**

Пески природные

**22,9** тыс. тонн **86,4 ↓**

● Январь 2024 г.

● Январь 2024 г. в % к январю 2023 г.

## ОБРАБАТЫВАЮЩИЕ ПРОИЗВОДСТВА

Говядина, кроме субпродуктов

**10,5** тонн **149,6** ↑

Молоко, кроме сырого

**140,1** тонн **75,8** ↓

Пиломатериалы хвойных пород

**4,4** тыс. куб. м **185,5** ↑

Изделия колбасные, включая изделия колбасные для детского питания

**604,0** тонн **102,2** ↑

Масло сливочное

**5,3** тонн **181,6** ↑

Изделия ювелирные и их части; ювелирные изделия из золота или ювелирные изделия из серебра и их части

**34,5** млн рублей **104,4** ↑

## САХА(ЯКУТИЯ)СТАТ

Рыба переработанная и консервированная, ракообразные и моллюски

**42,8** тонн **126,7** ↑

Изделия хлебобулочные недлительного хранения

**1 971,3** тонн **91,8** ↓

● Январь 2024 г.

● Январь 2024 г. в % к январю 2023 г.

# ОБЕСПЕЧЕНИЕ ЭЛЕКТРИЧЕСКОЙ ЭНЕРГИЕЙ, ГАЗОМ И ПАРОМ; КОНДИЦИОНИРОВАНИЕ ВОЗДУХА

САХА(ЯКУТИЯ)СТАТ

## Электроэнергия

**1 265,7** млн кВт. ч. **98,6 ↓**

из нее:

Электроэнергия, произведенная тепловыми электростанциями

**811,0** млн кВт. ч. **96,8 ↓**

## Пар и горячая вода

**2 494,6** тыс. Гкал. **96,0 ↓**

из нее:

Энергия тепловая, отпущенная тепловыми электростанциями (ТЭЦ)

**793,1** тыс. Гкал. **88,4 ↓**

Энергия тепловая, отпущенная котельными

**1 647,7** тыс. Гкал. **101,0 ↑**

● Январь 2024 г.

● Январь 2024 г. в % к январю 2023 г.